

SOLUÇÃO DE GLICOSE 5% e 10% (solução injetável de dextrose 5% e 10%)



FORMA FARMACÊUTICA E APRESENTAÇÕES:

Solução injetável, límpida, estéril e apirrogênica.
Apresentações: Bolsas de 100 mL, 250 mL, 500 mL e 1000 mL.

Via de administração: **Intravenosa e individualizada.**

USO ADULTO E/OU PEDIÁTRICO

COMPOSIÇÃO

Glicose 5%
glicose anidra.....5 g.*

*Equivalente a 5,5 g de glicose monidratada

Excipientes: água para injeção q.s.p.....100 mL

Conteúdo calórico.....170 kcal/L

OSMOLARIDADE.....252 mOsm/L

pH.....3,5 – 6,5

Glicose 10%

glicose anidra.....10 g.*

*Equivalente a 11 g de glicose monidratada

Excipientes: água para injeção q.s.p.....100 mL

Conteúdo calórico.....340 kcal/L

OSMOLARIDADE.....505 mOsm/L

pH.....3,5 – 6,5

Informações técnicas para profissionais de saúde

Características farmacológicas

As soluções injetáveis de glicose são estéreis e apirrogênicas e usadas no restabelecimento de fluido e suprimento calórico.

A glicose é um nutriente facilmente metabolizado pelo organismo para fornecimento de energia, dispensando em alguns casos o uso de lipídios e proteínas como fontes de energia, evitando, assim, acidose e cetose resultantes de seus metabolismos. A solução de glicose é útil como fonte de água e calorías e é capaz de induzir diurese dependendo das condições clínicas do paciente. As soluções de glicose em concentrações isotônicas (solução parenteral de glicose 5%) são adequadas para manutenção das necessidades de água quando o sódio não é necessário ou deve ser evitado.

A glicose é metabolizada através do ácido pirúvico ou láctico em dióxido de carbono e água com liberação de energia. A glicose é usada, distribuída e estocada nos tecidos. Todas as células do corpo são capazes de oxidar a glicose, sendo a mesma a principal fonte de energia no metabolismo celular. Uma vez dentro da célula, a glicose é prontamente fosforilada, formando a glicose-6-fosfato, que logo se polimeriza em glicogênio, ou é catabolizada. A glicose pode ainda ser convertida em gordura, através da AcetilCoA. Requer, por isso, constante equilíbrio entre as necessidades metabólicas do organismo e a sua oferta.

A glicose atinge o seu pico plasmático 40 minutos após sua administração em pacientes hipoglicêmicos.

Indicações

As soluções injetáveis de glicose nas concentrações de 5% e 10% são indicadas como fonte de água, calorías e diurese osmótica. As soluções de glicose de 5 a 10%, são indicadas em casos de desidratação, reposição calórica, nas hipoglicemias e como veículo para diluição de medicamentos compatíveis.

A solução de glicose 5% é frequentemente a concentração empregada na depleção de fluido, sendo usualmente administrada através de uma veia periférica. Já as soluções de glicose de concentrações mais elevadas, como a glicose 10%, por serem hiperosmóticas, são usadas geralmente como uma fonte de carboidratos. Desta maneira, a glicose é a fonte preferida de carboidratos em regimes parenterais de nutrição, sendo frequentemente usada também em soluções de reidratação para prevenção e/ou tratamento da desidratação, ocasionada pela diarreia.

Contra-indicações

As soluções de glicose sem eletrólitos não devem ser administradas simultaneamente a infusão de sangue devido à possibilidade de coagulação.

O uso da solução de glicose é contra-indicado nas seguintes situações: hiperhidratação, hiperglicemia, diabetes, acidose, desidratação hipotônica e hipocalcemia.

O uso de solução de glicose hipertônica (concentração acima de 5% de glicose) é contra indicado em pacientes com hemorragia intracraniana ou intra espinhal, delirium tremens em pacientes desidratados, síndrome de má absorção glicose-galactose e aos pacientes com hipersensibilidade aos produtos do milho.

Modo de usar

A solução somente deve ter uso intravenoso e individualizado.

A dosagem deve ser determinada por um médico e é dependente da idade, do peso, das condições clínicas do paciente, do medicamento diluído em solução e das determinações em laboratório.

Antes de serem administradas, as soluções parenterais devem ser inspeccionadas visualmente para se observar a presença de partículas, turvação na solução, fissuras e quaisquer violações na embalagem primária.

A Solução é acondicionada em bolsas, frascos e/ou ampolas em **SISTEMA FECHADO** para administração intravenosa usando equipo estéril.

Atenção: não usar embalagens primárias em conexões em série. Tal procedimento pode causar embolia gasosa devido ao ar residual aspirado da primeira embalagem antes que a administração de fluido da segunda embalagem seja completada.

NÃO PERFURAR A EMBALAGEM, POIS HÁ COMPROMETIMENTO DA ESTERILIDADE DO PRODUTO E RISCO DE CONTAMINAÇÃO.

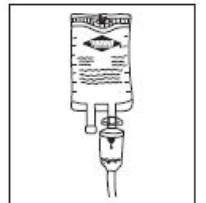

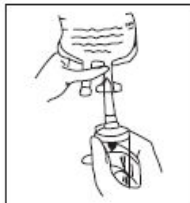
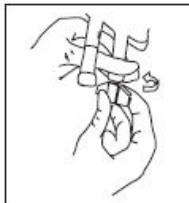
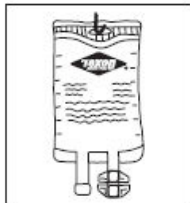
Para abrir:

Verificar se existem vazamentos mínimos comprimindo a embalagem primária com firmeza. Se for observado vazamento de solução, descartar a embalagem, pois a sua esterilidade pode estar comprometida.

Se for necessária medicação suplementar, seguir as instruções descritas a seguir antes de preparar a solução para administração.

No preparo e administração das Soluções Parenterais (SP), devem ser seguidas as recomendações da Comissão de Controle de Infecção em Serviços de Saúde quanto a: desinfecção do ambiente e de superfícies, higienização das mãos, uso de EPIs e desinfecção de ampolas, frascos, pontos de adição dos medicamentos e conexões das linhas de infusão.

- 1- Remover o protetor de plástico do tubo de saída da solução no fundo da embalagem, quando presente;
- 2- Fazer a assepsia da embalagem primária utilizando álcool 70%;
- 3- Suspender a embalagem pela alça de sustentação;
- 4- Conectar o equipo de infusão da solução. Consultar as instruções de uso do equipo;
- 5- Administrar a solução, por gotejamento contínuo, conforme prescrição médica.



1

3

4

5

Para adição de medicamentos

Atenção: Verificar se há incompatibilidade entre o medicamento e a solução e, quando for o caso, se há incompatibilidade entre os medicamentos.

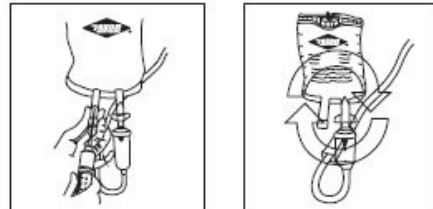
Apenas as embalagens que possuem dois sítios, um sítio para o equipo e um sítio próprio para a administração de medicamentos, poderão permitir a adição de medicamentos nas soluções parenterais.

Para administração de medicamentos antes da administração da solução parenteral:

- 1- Preparar o sítio de injeção fazendo sua assepsia;
- 2- Utilizar uma seringa com agulha estéril para perfurar o sítio próprio para administração de medicamentos e injetar o medicamento na solução parenteral.
- 3- Misturar o medicamento completamente na solução parenteral.
- 4- Pós liofilizados devem ser reconstituídos/suspensos no diluente estéril e apirrogênico adequado antes de ser adicionados à solução parenteral.

Para administração de medicamentos durante a administração da solução parenteral:

- 1- Fechar a pinça do equipo de infusão;
- 2- Preparar o sítio próprio para administração de medicamentos, fazendo sua assepsia;
- 3- Utilizar seringa com agulha estéril para perfurar o sítio e adicionar o medicamento na solução parenteral;
- 4- Misturar o medicamento completamente na solução parenteral;
- 5- Prosseguir a administração.



Posologia

O preparo e administração da Solução Parenteral deve obedecer à prescrição, precedida de criteriosa avaliação, pelo farmacêutico, da compatibilidade físico-química e da interação medicamentosa que possam ocorrer entre os seus componentes.

A dose de glicose é variável e dependente das necessidades do paciente. As concentrações de glicose no plasma devem ser monitoradas, a taxa máxima que pode ser infundida sem causar glicosúria é 0,5g/kg de peso corporal/hora. No entanto, o ideal é que a solução de glicose intravenosa seja fornecida em uma taxa de aproximadamente 6 a 7mg/kg/minuto.

O uso da solução de glicose é indicada para correção de hipoglicemia infantil, podendo ser utilizada em nutrição parenteral de crianças.

A dose e a taxa de infusão intravenosa de glicose devem ser selecionadas com cuidado em pacientes pediátricos, particularmente nos neonatos e nas crianças com baixo peso ao nascer porque aumenta o risco de hiperglicemia/hipoglicemia.

A solução de glicose 5% pode ser administrada em pacientes diabéticos, mesmo em coma, porém, é fundamental o controle adequado da cetose e, se necessário, deve-se recorrer à administração de insulina.

A avaliação clínica e as determinações laboratoriais periódicas são necessárias

para monitorar mudanças em concentrações da glicose e do eletrólito do sangue, e o balanço do líquido e de eletrólitos durante a terapia parenteral prolongada ou sempre que a condição do paciente permitir tal avaliação.

Advertências

Deve-se considerar para fins de administração, dados clínicos e laboratoriais, como níveis glicêmicos e glicosúria. Outro aspecto refere-se à suspensão abrupta de tratamentos prolongados, condição em que se elevam os níveis de insulina circulante, podendo desencadear uma hipoglicemia momentânea pós-suspensão. Deve-se ter cuidado também com a administração prolongada ou a infusão rápida de grandes volumes de soluções isomóticas, devido a possível ocorrência de edema pulmonar, hipopotassemia, hiperidratação e intoxicação hídrica, ocasionados pelo aumento do volume do líquido extracelular. A monitoração freqüente de concentrações de glicose, de eletrólitos particularmente de potássio no plasma faz-se necessário antes, durante e após a administração da solução de glicose.

A solução de glicose não deve ser usada como diluente para o sangue, pois causa aglutinação dos eritrócitos e, provavelmente, hemólise. Da mesma maneira, as soluções de glicose sem eletrólitos não devem ser administradas simultaneamente a infusão de sangue devido da possibilidade de coagulação.

A monitoração freqüente de concentrações de glicose no plasma é necessária quando a glicose intravenosa é administrada em pacientes pediátricos, particularmente nos neonatos e nas crianças com baixo peso ao nascer devido ao risco aumentado de hiperglicemia/hipoglicemia.

A administração excessiva ou rápida da solução de glicose neste tipo de paciente pode causar aumento da osmolaridade do soro e uma possível hemorragia intracerebral.

Agir com precaução no fornecimento de carboidratos na presença de acidose por lactato, e também nos pacientes com hipovolemia, insuficiência renal, obstrução do intervalo urinário ou descompensação cardíaca eminente.

As soluções injetáveis de glicose devem ser usadas com cuidado em pacientes com Diabetes mellitus subclínica ou evidente, ou intolerância a carboidratos, bem como em lactentes de mães diabéticas.

A administração de soluções de glicose deve ser realizada com cautela em pacientes diabéticos, pois uma infusão rápida pode causar hiperglicemia, assim como em pacientes mal nutridos com deficiência de tiamina, intolerância a carboidratos, septicemia. A administração intravenosa da glicose aos pacientes com deficiência de tiamina e outras vitaminas do complexo B pode precipitar o desenvolvimento da encefalopatia de Wernicke.

As soluções de glicose não devem ser administradas em pacientes com insuficiência renal e após ataque isquêmico.

Gravidez: Categoria C.

ESTE MEDICAMENTO NÃO DEVE SER UTILIZADO POR MULHERES GRÁVIDAS SEM ORIENTAÇÃO MÉDICA OU DO CIRURGIÃO DENTISTA.

As soluções de glicose são usadas geralmente como líquidos de hidratação e como veículos para outras drogas. Estudos da reprodução animal não foram conduzidos com injeções de glicose. Também não há fundamentação científica conclusiva de que as injeções de glicose causem dano fetal quando administradas a uma mulher grávida ou afetem a capacidade de reprodução. Portanto, as injeções de glicose devem ser dadas às gestantes somente se realmente necessário.

Estudos verificaram que quando administrada durante o trabalho de parto, a carga de glicose da mãe pode conduzir no feto, à hiperglicemia, à hiperinsulinemia, e à acidose fetal, com hipoglicemia neonatal subsequente e icterícia. Outros estudos não encontraram nenhuma evidência de tal efeito, especialmente se o feto é bem oxigenado, e relataram, que o número dos pacientes incluídos em tais relatórios foi freqüentemente pequeno e os critérios de seleção não homogêneos.

Uso em crianças, idosos e outros grupos de risco

Uso Pediátrico

Um estudo placebo-controlado realizado em mulheres saudáveis, que se encontravam em estágio final de gestação, verificou que a administração de 100 g de glicose uma hora antes do fim da gestação, não provocou nenhum efeito adverso nos níveis ácido-base do feto. Os fetos com malformação foram excluídos. Entretanto, os autores advertiram que, em concentrações de glicose mais elevadas na mãe (como pode ser encontrado em grávidas diabéticas), mudanças consistentes na acidose metabólica fetal, podem ocorrer, e que o teste da tolerância da glicose pode também ser perigoso aos fetos com retardo do crescimento.

O cuidado deve ser exercido no tratamento dos neonatos, especialmente os neonatos precoces, cuja função renal pode estar imatura e cuja habilidade de excretar cargas do líquido e do soluto pode estar limitada.

Uso Geriátrico

No geral, a seleção da dose para um paciente idoso deverá ser mais criteriosa.

Sabe-se que estas drogas são excretadas substancialmente pelos rins, e o risco de reações tóxicas das soluções de glicose pode ser maior nos pacientes com função renal comprometida. Os pacientes idosos são mais prováveis de ter a função renal diminuída, por isso, cuidado deve ser tomado na seleção da dose, e pode ser útil monitorar a função renal.

Interações medicamentosas

Não são conhecidas interações medicamentosas até o momento.

Para minimizar o risco de possíveis incompatibilidades da mistura das soluções de glicose com outras medicações que possam ser prescritas, deve ser verificada a presença de turbidez ou precipitação imediatamente após a mistura, antes e durante a administração.

Em caso de dúvida, consulte um farmacêutico.

Reações adversas a medicamentos

Não são conhecidas interações medicamentosas até o momento.

Para minimizar o risco de possíveis incompatibilidades da mistura das soluções de glicose com outras medicações que possam ser prescritas, deve ser verificada a presença de turbidez ou precipitação imediatamente após a mistura, antes e durante a administração.

Em caso de dúvida, consulte um farmacêutico.

Superdose

A infusão de grandes volumes da solução de glicose pode causar hipovolemia, resultando em diluições eletrolíticas do soro, estados congestivos e edemas pulmonares. A infusão muito rápida de glicose pode ocasionar distúrbios neurológicos como depressão e coma, devidos aos fenômenos de hiperosmolaridade, principalmente em portadores de nefropatias crônicas. Nestes casos, instalar uma terapia de apoio, conforme as necessidades.

Nas doses usuais indicadas pelo médico não há relatos de superdosagem, exceto em pacientes diabéticos com intolerância a glicose.

Num evento de sobrecarga de fluidos ou solutos durante a terapia parenteral, reavaliar as condições do paciente e institua o tratamento corretivo apropriado.

Armazenagem

A exposição de produtos farmacêuticos ao calor deve ser evitada. Conservar o produto à temperatura ambiente (15°C a 30°C).

Não armazenar as soluções parenterais adicionadas de medicamentos.

NÃO USE O MEDICAMENTO COM O PRAZO DE VALIDADE VENCIDO.

ANTES DE USAR, OBSERVE O ASPECTO DO MEDICAMENTO.

Prazo de validade: 24 meses após a data de fabricação.

USO RESTRITO A HOSPITAIS
VENDA SOB PRESCRIÇÃO MÉDICA
Número do Lote, Data Fabricação e Validade: VIDE RÓTULO OU EMBALAGEM PRIMÁRIA.
Glicose 5% Reg. M.S. nº: 1.0073.0005
Glicose 10% Reg. M.S. nº: 1.0073.0001
Responsável Técnico: Farm. Jamile Machado CRF RS 11647
INDÚSTRIA FARMACÊUTICA TEXON LTDA
Rua José Garibaldi, 1230 – Viamão –RS
CNPJ 92.927.094/0001-67
INDÚSTRIA BRASILEIRA
SAC: 0800 510 1190